

**Бюджет  
Дрогичинского  
района на 2024 год**

# Структура консолидированного бюджета

## Консолидированный бюджет

Районный бюджет

Сельские бюджеты (11)

Антопольский

Бездежский

Брашевичский

Дрогичинский

Закозельский

Именинский

Немержанский

Осовецкий

Попинский

Радостовский

Хомский

Консолидированный бюджет Дрогичинского района на 2024 год утвержден по доходам в сумме 99 364,5 тыс. рублей, по расходам - 100 184,3 тыс. рублей, с превышением над доходами (дефицит) в сумме 815,8 тыс. рублей.

План по собственным доходам Дрогичинского района определен в сумме 47 820,7 тыс. рублей. Налоговые доходы запланированы в сумме 43 999,3 тыс. рублей, неналоговые доходы - 3 821,4 тыс. рублей.

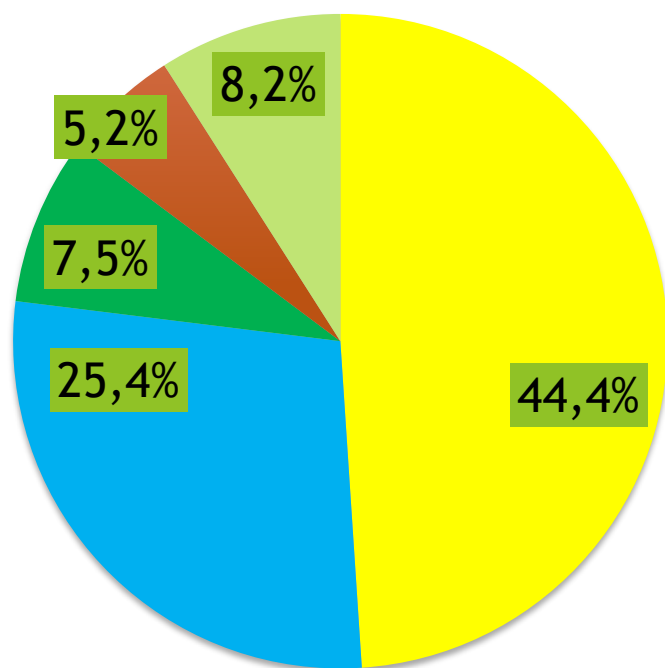
Безвозмездные поступления из вышестоящих бюджетов - 51 543,7 тыс. рублей, в том числе дотация - 50 273,6 тыс. рублей, субвенции - 399,6 тыс. рублей, иные межбюджетные трансферты - 870,5 тыс. рублей.

При формировании расходной части бюджета района на 2024 год сохранен курс на социальную направленность расходов, учтена необходимость обеспеченности средствами первоочередных бюджетных обязательств: заработная платы с начислениями - 66 027,1 тыс. рублей, трансферты населению - 4 882,8 тыс. рублей, оплата коммунальных платежей - 6 595,2 тыс. рублей, продуктов питания - 3 587,7 тыс. рублей, лекарственных средств и изделий медицинского назначения - 2 022,4 тыс. рублей.

# Структура доходов

|                              |       |
|------------------------------|-------|
| Собственные<br>доходы        | 48,1% |
| Безвозмездные<br>поступления | 51,9% |

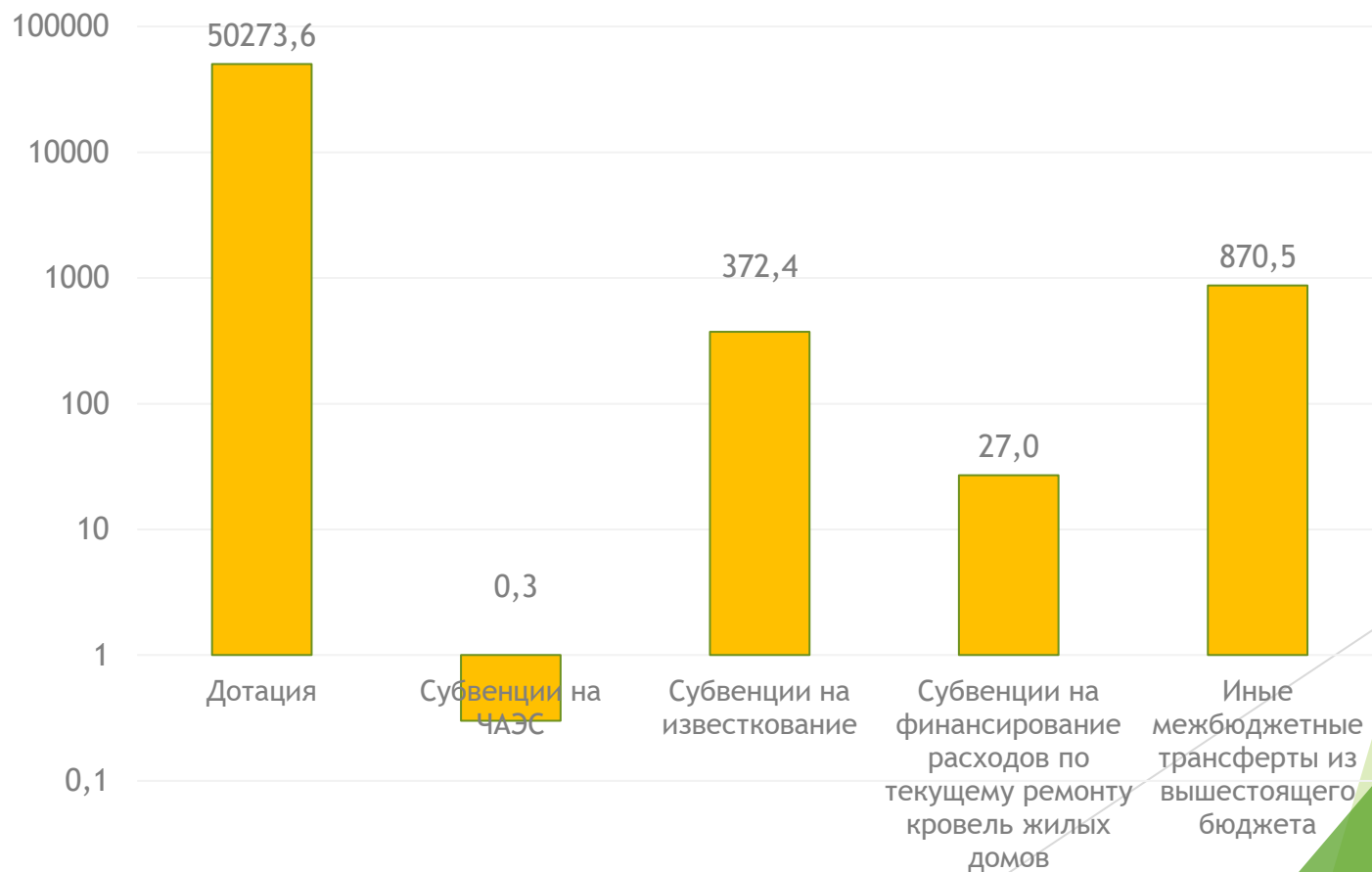
# Основные источники собственных доходов на 2024 год



- Подходный налог
- НДС
- Налоги на собственность
- Налог на прибыль
- Другие налоги от выручки

# Структура безвозмездных поступлений

Тыс. рублей




# Сумма расходов - 100 180,3 тыс.рублей

43,9%



24,2%



6,5%



5,5%



5,0%



9,1%



5,5



0,1%



■ образование

■ Здравоохранение

■ ЖКХ и жил.стр-во

■ Физкультура, культура и  
СМИ

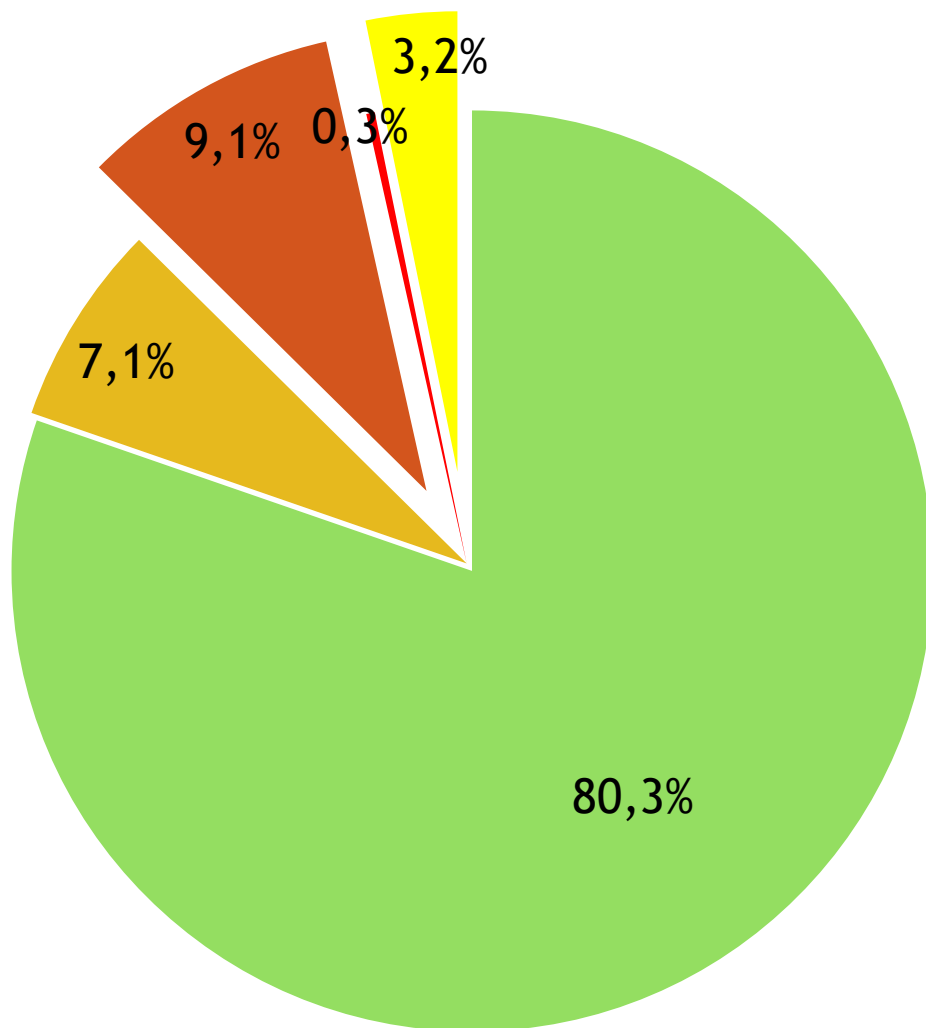
■ Нац.экономика

■ Общегосударственная  
деятельность

■ Соц.политика

■ Охрана окр.среды

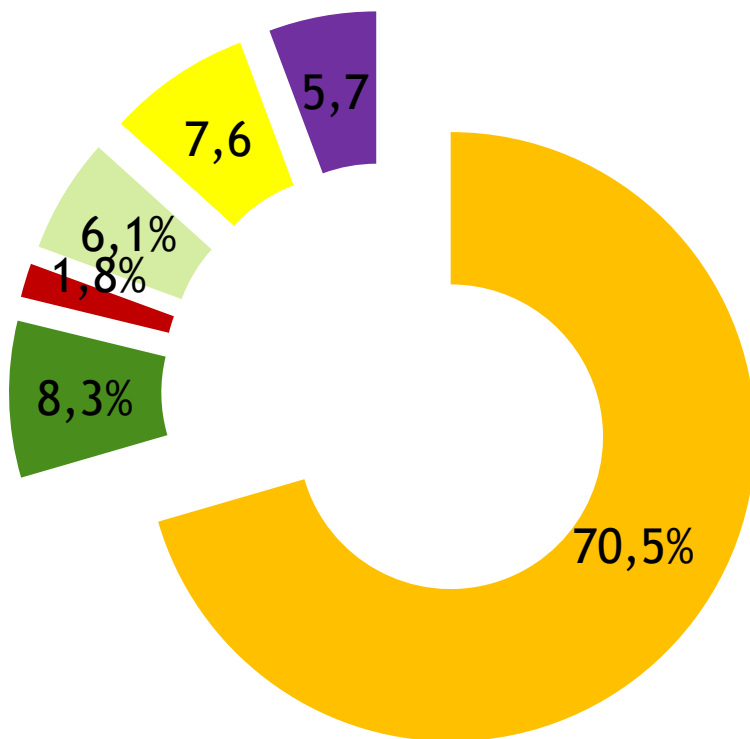
# Удельный вес расходов по образованию



- Зарботная плата с начислениями (35 316,2,0 тыс.рублей)
- Продукты питания (3 145,5 тыс.рублей)
- Коммунальные услуги (3 984,0 тыс.рублей)
- Трансферты (132,1 тыс.рублей)
- Прочие расходы (1 424,5 тыс.рублей)

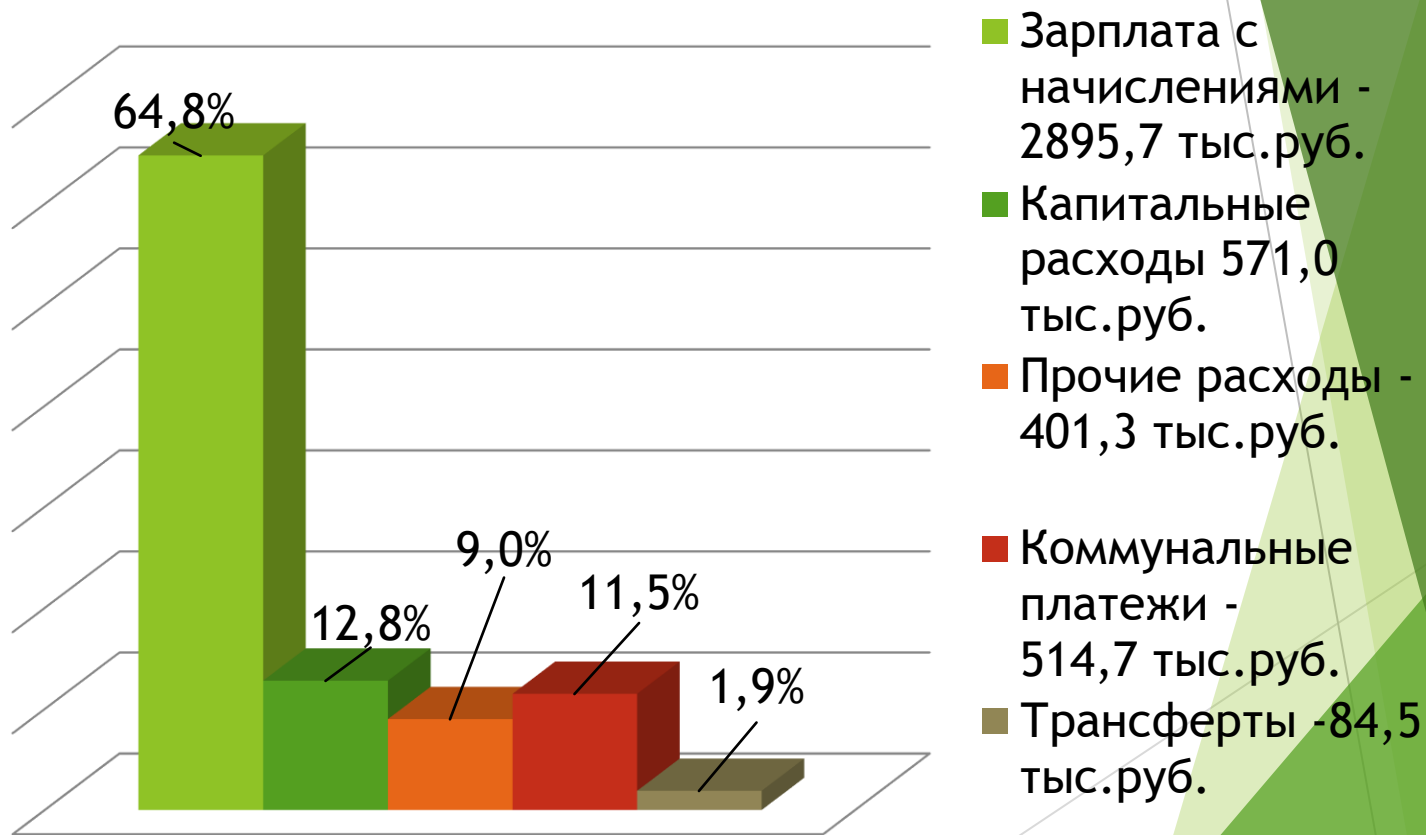


# Удельный вес расходов по здравоохранению

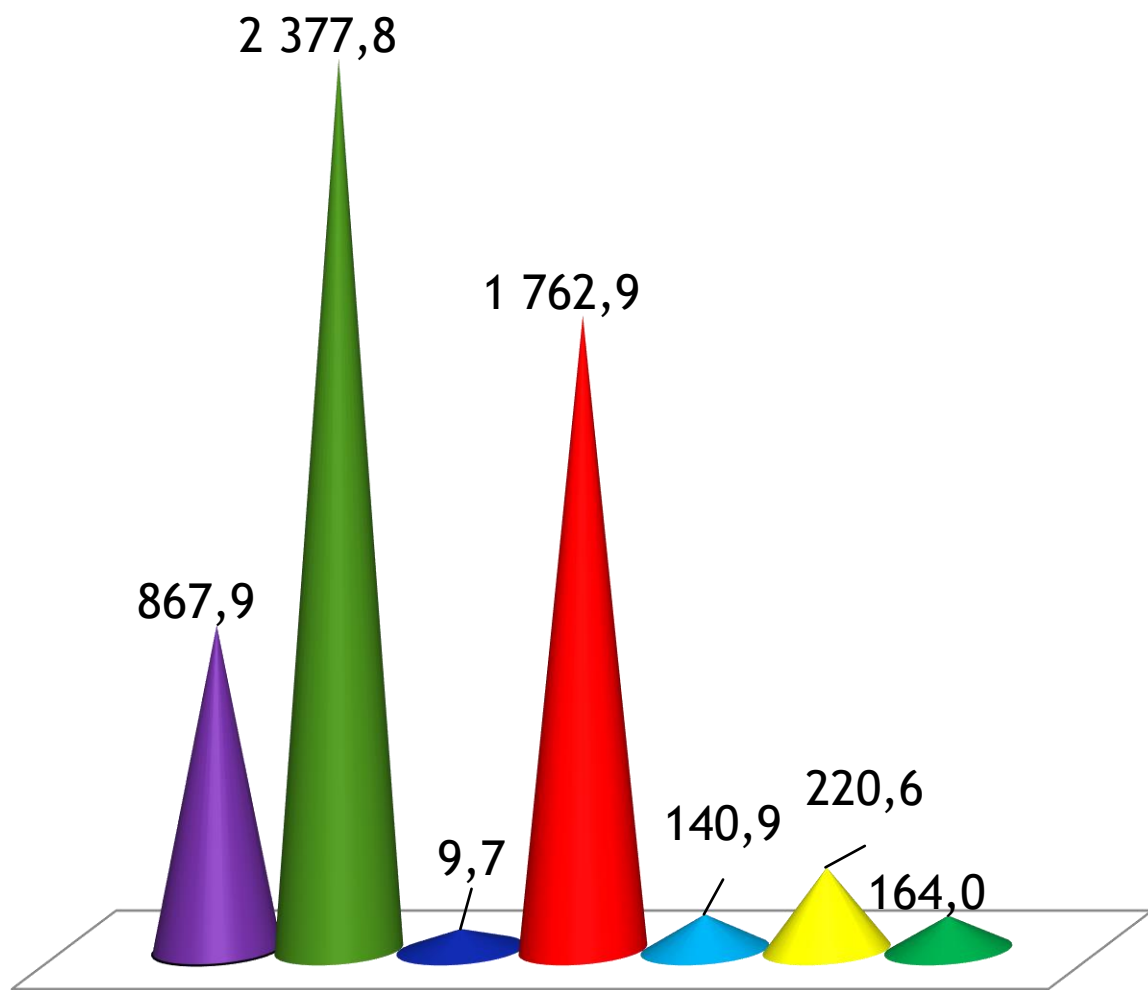


- Зарботная плата с начислениями - 17 113,7 тыс. руб.
- Медикаменты - 2 022,4 тыс.руб.
- Продукты питания - 439,4 тыс.руб.
- Коммунальные услуги - 1 455,9 тыс.руб.
- Трансферты - 1 856,3 тыс.руб.
- Прочие расходы - 1 383,7 тыс.руб.

# Удельный вес расходов по культуре



# Расходы по социальной политике



- Социальная защита детей-сирот
- ТЦСОН
- Господдержка по строительству жилья
- Адресная помощь
- Обеспечение бесплатным питанием
- Единовременная выплата к школе
- Другие вопросы в области социальной политики