

**Бюджет
Дрогичинского
района
на 2025 год**



Структура консолидированного бюджета

Консолидированный бюджет

Районный бюджет

Сельские бюджеты (11)

Антопольский

Бездежский

Брашевичский

Дрогичинский

Закозельский

Именинский

Немержанский

Осовецкий

Попинский

Радостовский

Хомский

Консолидированный бюджет Дрогичинского района на 2025 год утвержден по доходам в сумме 117 797,7 тыс. рублей, по расходам – 117 797,7 тыс. рублей.

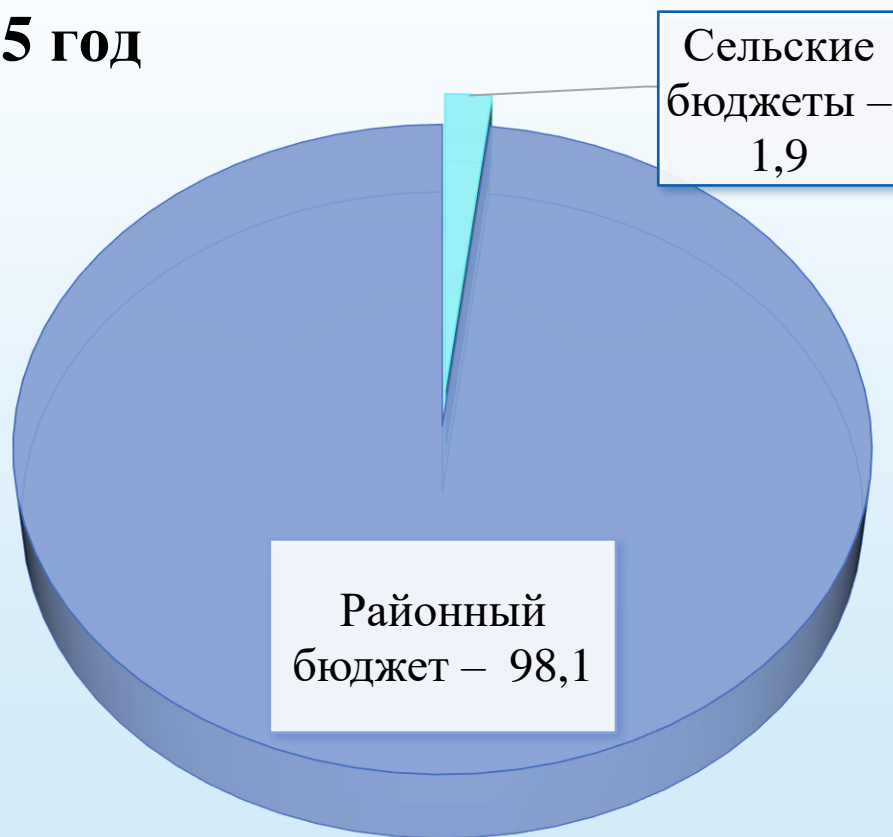
План по собственным доходам Дрогичинского района определен в сумме 56 692,9 тыс. рублей. Налоговые доходы запланированы в сумме 52 713,6 тыс. рублей, неналоговые доходы – 3 979,3 тыс. рублей.

Безвозмездные поступления из вышестоящих бюджетов - 60 854,3 тыс. рублей, в том числе дотация – 55 274,6 тыс. рублей, субвенции – 467,8 тыс. рублей, иные межбюджетные трансферты – 5 111,9 тыс.рублей.

При формировании расходной части бюджета района на 2024 год сохранен курс на социальную направленность расходов, учтена необходимость обеспеченности средствами первоочередных бюджетных обязательств: заработная платы с начислениями – 76 725,7 тыс.рублей, трансферты населению – 6 021,4 тыс.рублей, оплата коммунальных платежей – 7143,4 тыс.рублей, продуктов питания – 4 017,4 тыс.рублей, лекарственных средств и изделий медицинского назначения – 2 610,5 тыс.рублей.

Удельный вес сельских бюджетов в общем объеме бюджета района

2025 год



Структура доходов

Собственные доходы

48,2%

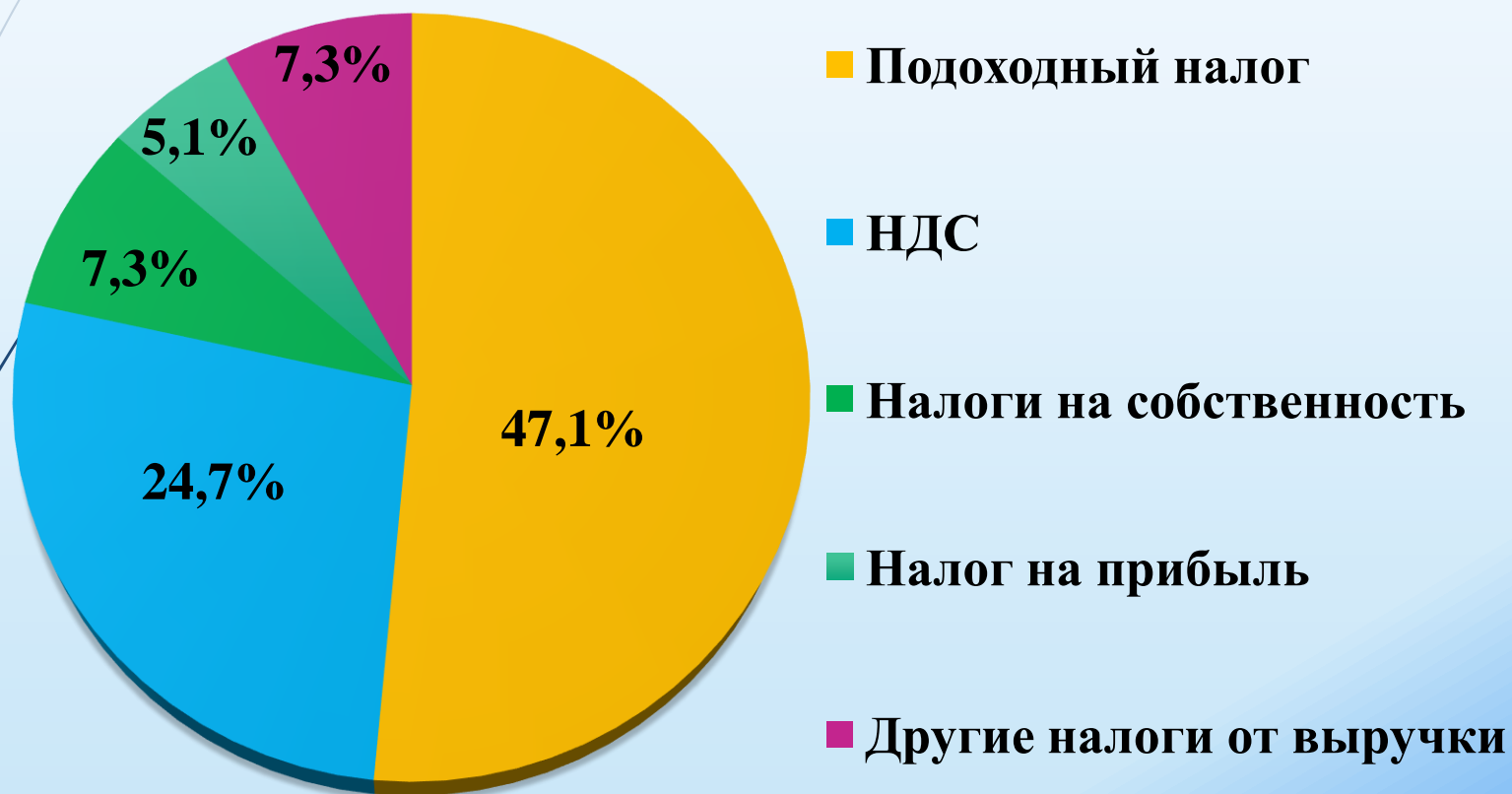
**Безвозмездные
поступления**

51,8%

Проценты отчислений в бюджет от общереспубликанских налогов и доходов

Наименование налогов и доходов	Контингент, рублей	%	Сумма, рублей
Подоходный налог	31 428 640,0	85,0	26 714 344,0
Налог на прибыль	4 629 000,0	-	2 916 270,0
в том числе: налог на прибыль (местный)	4 166 100,0	70,0	2 916 270,0
налог на прибыль (местный инновационный)	462 900,0	0,0	0,0
НДС	0,0	1,228	13 991 507,0
Налог на недвижимость	2 984 677,0	100,0	2 984 677,0

Удельный вес основных источников собственных доходов на 2025 год



Структура безвозмездных поступлений 2025 года

тыс. рублей

55 274,6



Дотация

417,8




Субвенции на известкование

50,0




Субвенции по текущему ремонту кровель жилых домов

2 744,1



Иные межбюджетные трансферты из вышестоящего бюджета

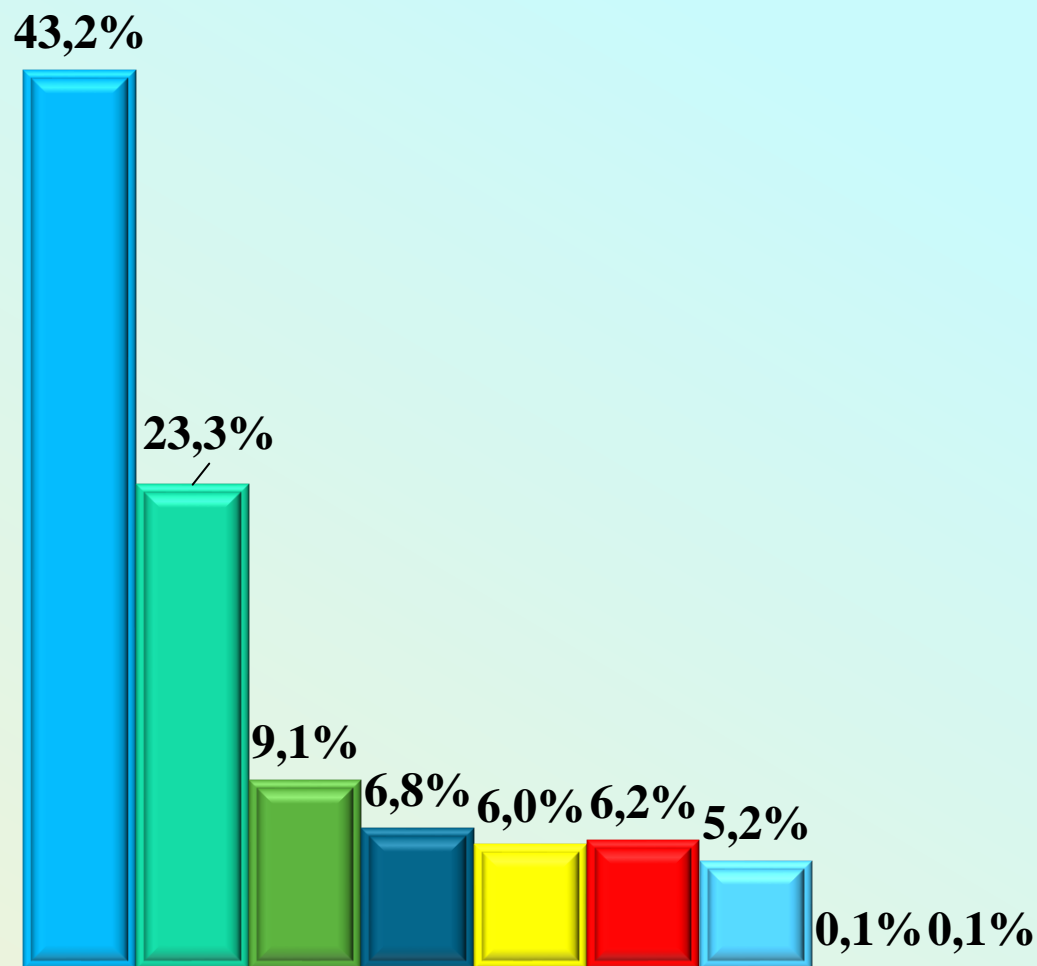
2 367,7



Капитальные безвозмездные поступления

Структура расходов – 117 547,2 тыс.рублей

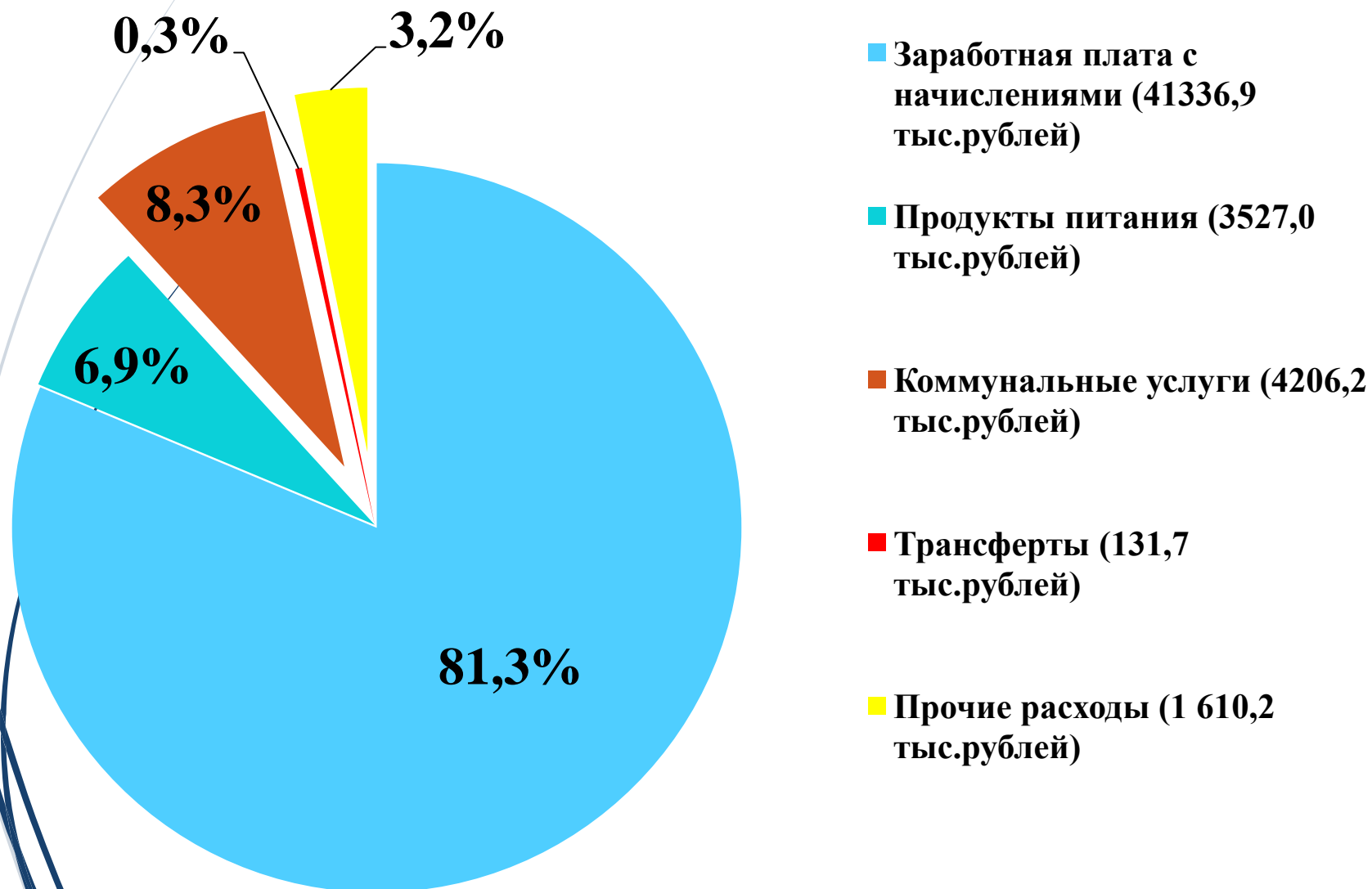
- Образование
- Здравоохранение
- Общегосударственная деятельность
- ЖКХ и жилищное строительство
- Социальная политика
- Физическая культура, культура и СМИ
- Национальная экономика
- Охрана окружающей среды
- Национальная оборона



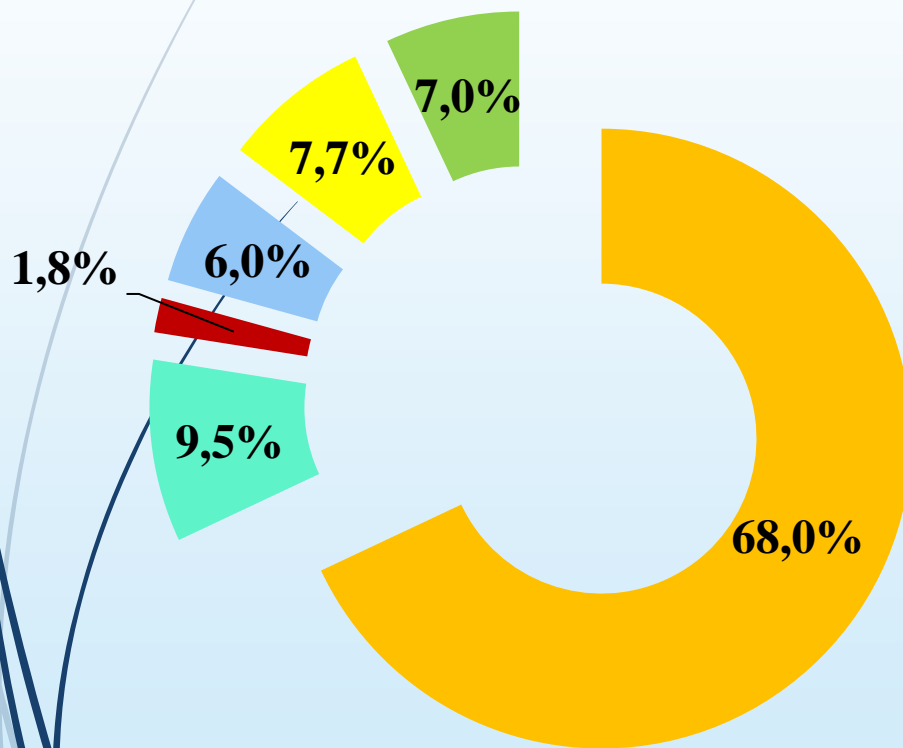
Удельный вес программных расходов в консолидированном бюджете Дрогичинского района в 2025 году

№ пп	Наименование государственной программы	Сумма, рублей	%
1	"Аграрный бизнес" на 2021-2025 годы	2 723 486,00	2,32
2	"Управление государственными финансами и регулирование финансового рынка" на 2020 год и на период до 2025 года	2 680 102,00	2,28
3	"Социальная защита" на 2021-2025 годы	5 551 493,00	4,72
4	"Здоровье народа и демографическая безопасность" на 2021-2025 годы	27 596 450,00	23,48
5	"Охрана окружающей среды и устойчивое использование природных ресурсов" на 2021-2025 годы	154 177,00	0,13
6	"Рынок труда и содействие занятости" на 2021-2025 годы	10 080,00	0,01
7	"Беларусь гостеприимная" на 2021-2025 годы	20 321,00	0,02
8	"Образование и молодежная политика" на 2021-2025 годы	51 963 796,00	44,21
9	"Культура Беларуси" на 2021-2025 годы	6 271 027,00	5,33
10	"Физическая культура и спорт" на 2021-2025 годы	994 729,00	0,85
11	"Комфортное жилье и благоприятная среда" на 2021-2025 годы	7 882 317,00	6,71
12	"Строительство жилья" на 2021-2025 годы	122 683,00	0,10
13	"Земельно-имущественные отношения, геодезическая и картографическая деятельность" на 2021-2025 годы	5 900,00	0,01
14	"Увековечение памяти о погибших при защите Отечества" на 2021-2025 годы	13 545,00	0,01
15	"Транспортный комплекс" на 2021-2025 годы	1 882 000,00	1,60
16	Итого программные расходы	107 872 106,00	91,77

Удельный вес расходов по образованию

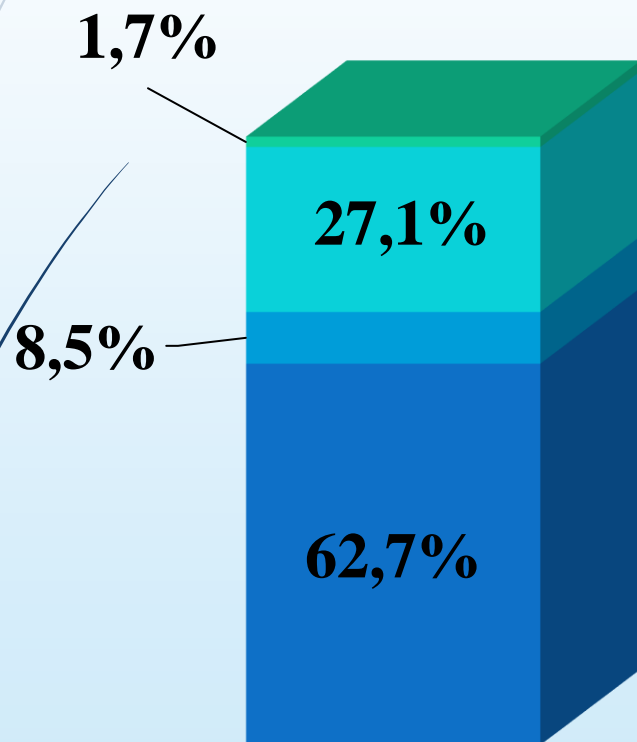


Удельный вес расходов по здравоохранению



- Зарботная плата с начислениями - 18589,3 тыс. руб.
- Медикаменты - 2610,5 тыс.руб.
- Продукты питания - 488,6 тыс.руб.
- Коммунальные услуги - 1629,8 тыс.руб.
- Трансферты - 2113,7 тыс.руб.
- Прочие расходы - 1 917,2 тыс.руб.

Удельный вес расходов по физической культуре, спорту, культуре



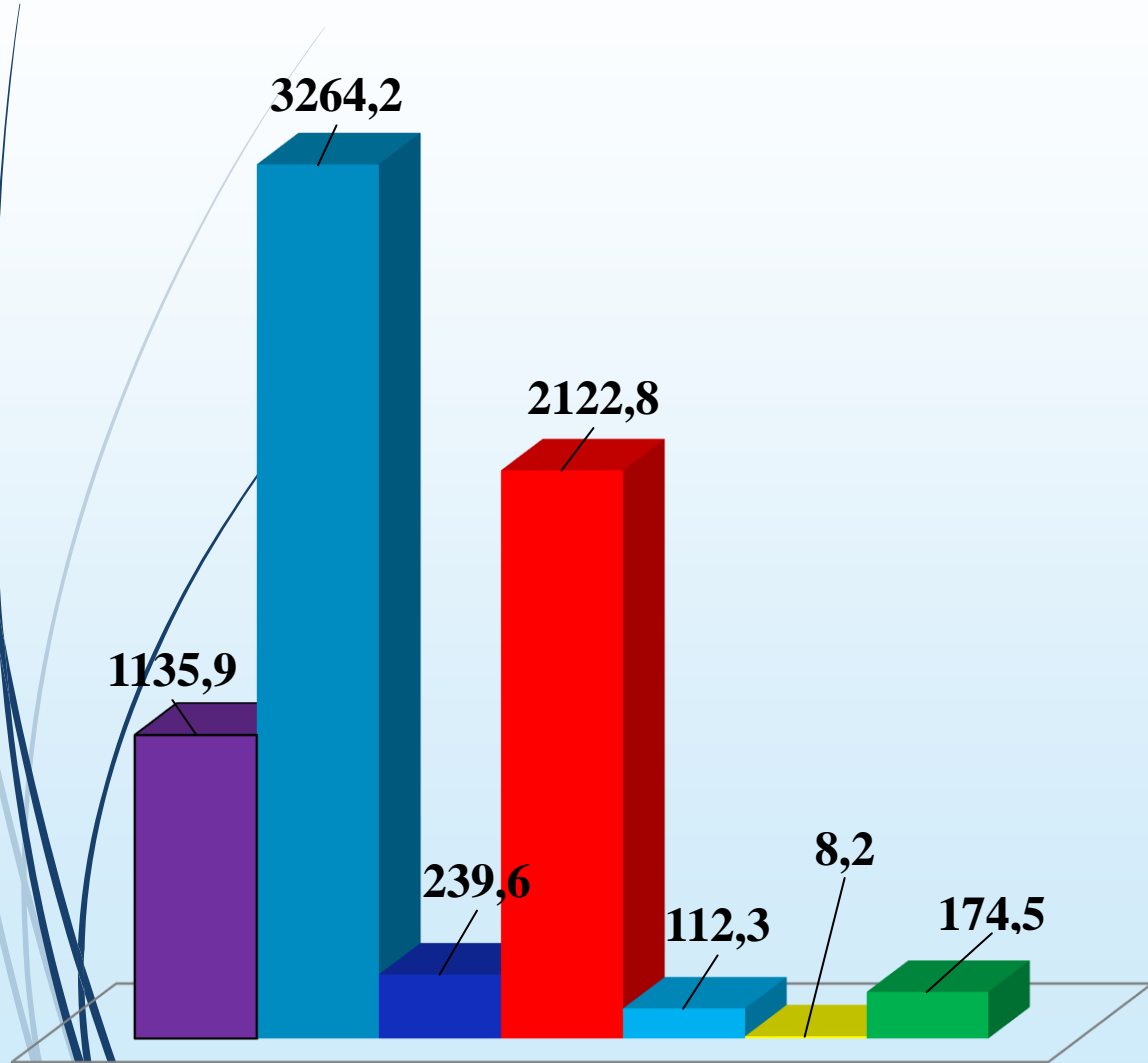
■ Трансферты -125,0 тыс.руб.

■ Прочие 1956,0 тыс.руб.

■ Коммунальные платежи - 613,7 тыс.руб.

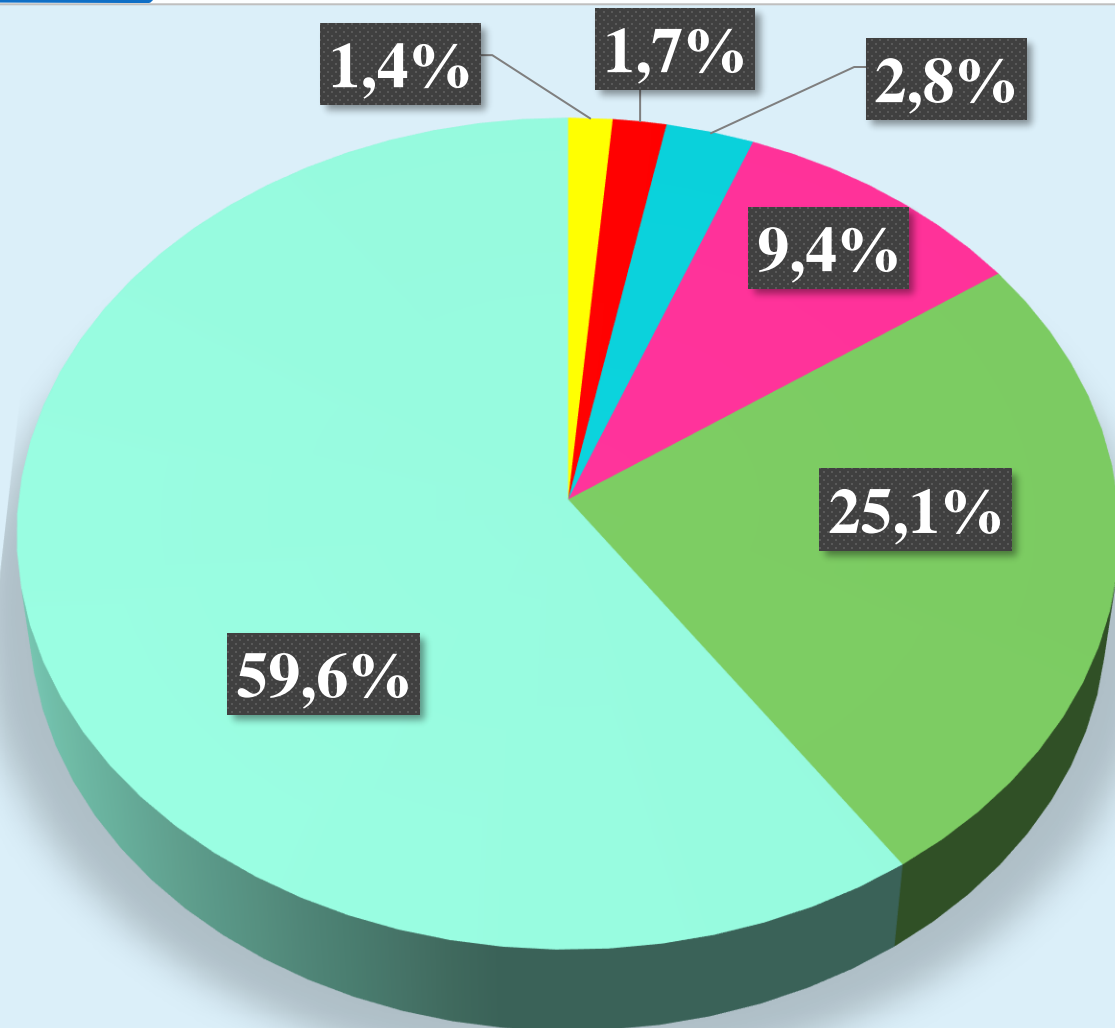
■ Зарплата с начислениями - 4525,2 тыс.руб.

Расходы по социальной политике



- Социальная защита детей-сирот
- ТЦСОН
- Единовременные выплаты к школе
- Адресная помощь
- Обеспечение бесплатным питанием
- Господдержка по строительству жилья
- Другие вопросы в области социальной политики

Удельный вес расходов по жилищно-коммунальным услугам



Жилищное строительство
114,5 тыс.рублей

Жилищно-коммунальные
услуги 138,1 тыс.рублей

Текущий ремонт жилищного
фонда 221,5 тыс.рублей

Капитальный ремонт 750,0
тыс.рублей

Благоустройство населенных
пунктов 2 013,4 тыс.рублей

Субсидирование жилищно-
коммунальных услуг
населению 4 782,2
тыс.рублей

Субсидии на финансирование части затрат по обеспечению перевозок на маршрутах городского и пригородного сообщения филиалом «Автомобильный парк №15 г.Дрогичина»

рублей

Год	Автобусные перевозки			
	Городские	Темп роста, %	Пригородные	Темп роста, %
2025	60 000,0	120,0	1 822 000,0	117,1
2024	50 000,0	142,9	1 556 588,0	120,5